

Zoom 研修会参加の手引き 2

スピーカー、マイク、カメラの選択と、名前の変更の仕方

(1) スピーカーとマイクの選択

「スピーカーから音が聞こえない」「マイクが声を拾わない」ときは、使用したいスピーカー・マイクが設定で選択されていないことがあります。

Zoom 研修会の画面からスピーカー・マイクを選択する画面に移動します。



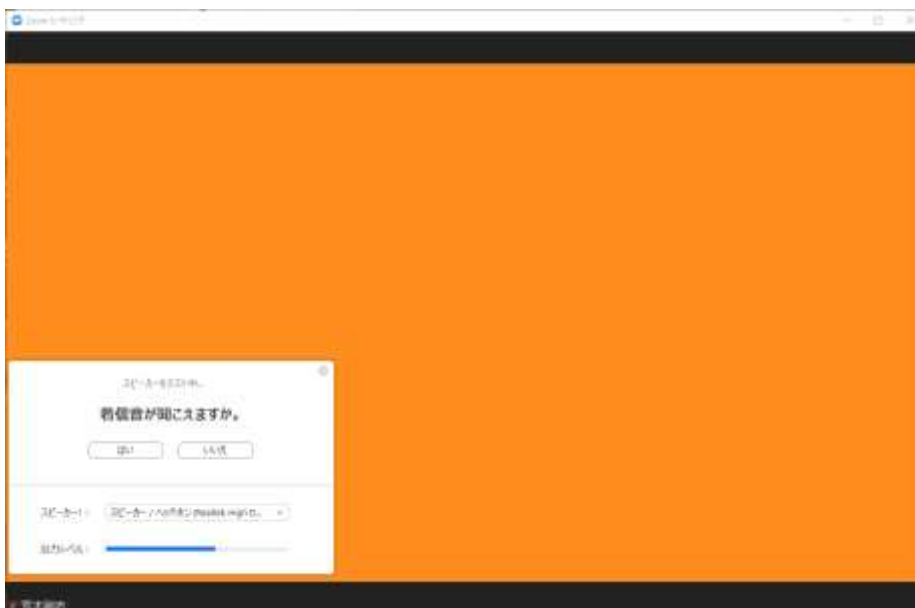
画面左下『ミュート』または『ミュートの解除』右横の『∧』を左クリックします。

次の画面が開きます。



「マイク」と表示された行の下に並んでいるのが、あなたのパソコンに設定されているマイクの一覧です。また、「スピーカー」と表示された行の下に並んでいるのが、設定されているスピーカーの一覧です。レ点が付いているのが現在選択されているスピーカーとマイクです。ここはこのままにしておきます。

下から4行目の『スピーカー&マイクをテストする』を左クリックすると次の画面が開きます。



使用したいスピーカーから着信音が聞こえれば『はい』を左クリック、聞

聞こえなければ『いいえ』を左クリックします。(出力レベル右の青いバーは着信音が出力されていることを示しています)

『いいえ』を左クリックした場合は、他に設定されているスピーカーに自動的に切り替わります。スピーカーから着信音が聞こえれば『はい』を左クリック、聞こえなければ『いいえ』を左クリックします。

設定されているスピーカー全てに切り替えても着信音が聞こえない場合は、パソコンとスピーカーの接続やスピーカー本体の電源スイッチなどを確認してから、再度テストしてください。

『はい』を左クリックすると、マイクのテストに移ります。



使用したいマイクに向かって話すとその声が録音されて、話をやめると自動的に声が再生されます。(マイクが声を拾っていれば、入力レベル右に青いバーが示されます)

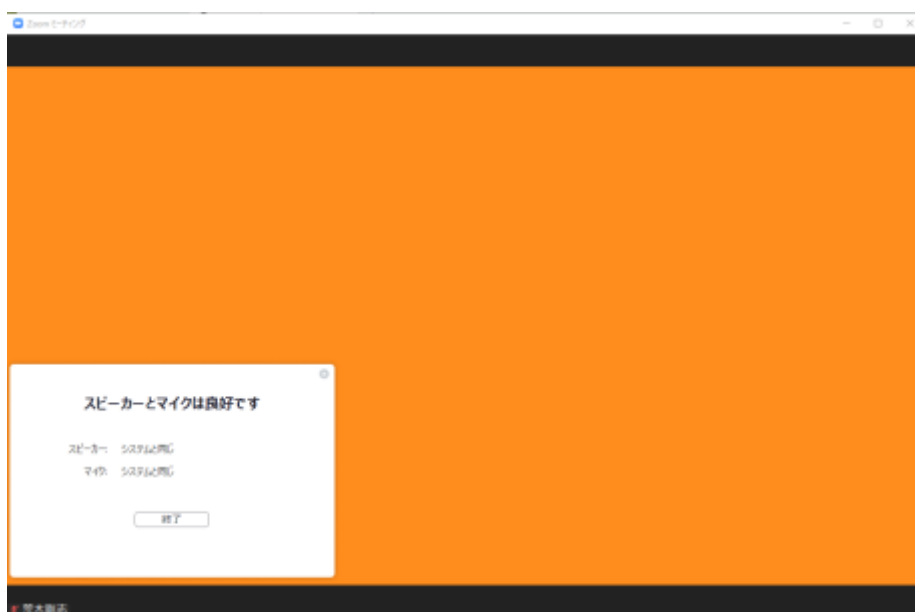
再生された声がスピーカーから聞こえれば『はい』を左クリック、聞こえなければ『いいえ』を左クリックします。

『いいえ』を左クリックした場合は、他に設定されているマイクに自動的に切り替わります。もう一度使用したいマイクに向かって話をして、スピーカーから声が聞こえれば『はい』を左クリック、聞こえなければ『いいえ』を左クリックします。

え』を左クリックします。

設定されているマイク全てに切り替えても声が拾えない場合は、パソコンとマイクの接続やマイク本体の電源スイッチなどを確認してから、再度テストしてください。

『はい』を左クリックすると、次の画面に移ります。



『終了』を左クリックして研修会に戻ります。

(2) カメラの選択

「自分の映像が出ない」ときは、ビデオ（カメラ）に切り替わっていないときや、使用したいカメラが設定で選択されていないことがあります。

Zoom 研修会の画面から設定を変更していきます。



画面左下のビデオのアイコンが『ビデオの開始』になっているときは、左クリックして『ビデオの停止』にしてください。

『ビデオの停止』になっていても映像が表れないときは、『ビデオの停止』右横の『∧』を左クリックします。

次の画面が開きます。



「カメラを選択」と表示された行の下に並んでいるのが、あなたのパソコンに設定されているカメラの一覧です。レ点が付いているのが現在選択されているカメラです。

カメラの一覧から別のカメラ名を左クリックすると、カメラが切り替わります。

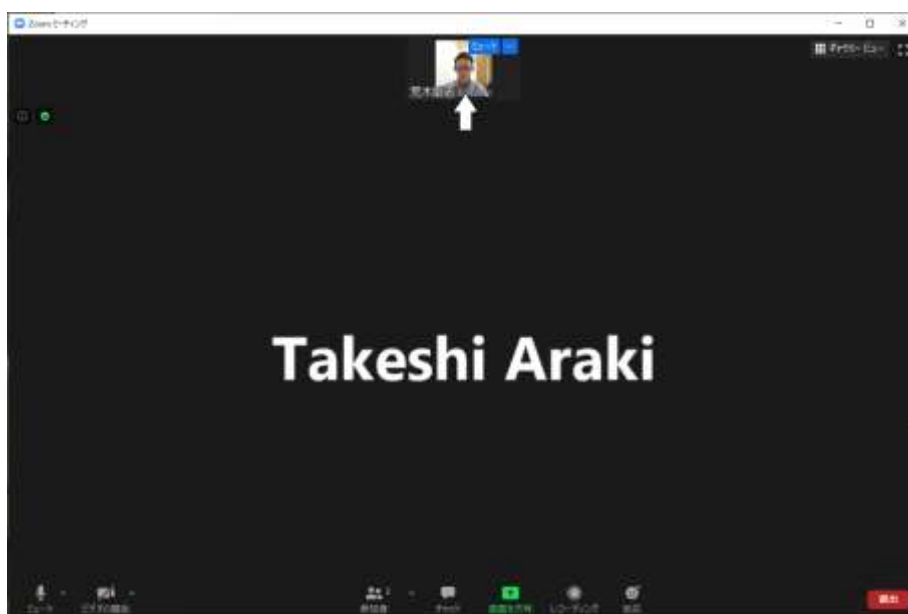
設定されているカメラ全てで映像が表れない場合は、パソコンとカメラの接続やカメラ本体の電源スイッチなどを確認してから、再度テストしてください。

(3) 名前の変更

研修会では名前で出席を確認しますので、必ず本名（漢字、フルネーム）で参加してください。

(Windows パソコンの場合)

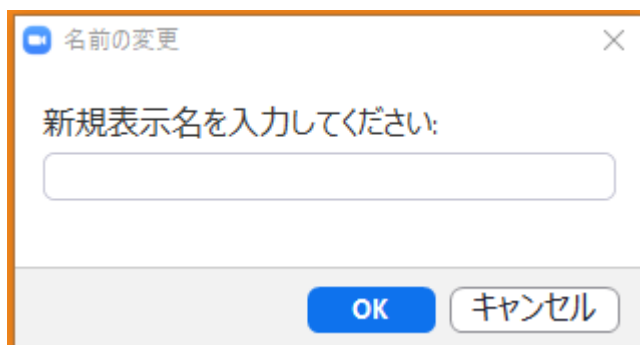
Zoom 研修会画面上部のご自身の顔の小画面にカーソルを持って行って**右クリック**すると、



メニューの一覧が表示されます。



上から3つ目の『名前の変更』を左クリックすると、名前の入力画面が表示されます。




本名（漢字、フルネーム）を入力して『OK』を左クリックすると、名前の変更が完了します。


（スマートフォンの場合）

Zoom 研修会の画面から名前を変更する画面に移動します。

研修会画面をタッチすると、アイコンが表示されます。



画面下の『参加者』をタッチすると、参加者の一覧が表示されます。




あなたの名前をタッチすると、名前の変更画面が表示されます。



『名前の変更』をタッチすると、次に名前の入力画面が表示されます。



本名（漢字、フルネーム）を入力して『OK』をタッチすると、名前の変更が完了します。



左上『閉じる』をタッチすると研修会画面に戻れます。